


## Balanco


CAPITAL PRÓPRIO E PASSIVO	NOTAS	EXERCÍCIOS	
		2025	2024
<b>Capital próprio</b>			
Capital subscrito		86 050.70	86 050.70
Acções (quotas) próprias			
Outros instrumentos de capital próprio		76 368.63	76 368.63
Prémios de emissão			
Reservas legais			
Outras reservas			
Resultados transitados		958 213.00	802 711.45
Excedentes de revalorização			
Ajustamentos / Outras variações no capital próprio		587 834.13	127 500.00
Resultado líquido do período		69 320.26	58 549.14
Interesses que não controlam			
<b>Total do capital próprio</b>		<b>1 777 786.72</b>	<b>1 151 179.92</b>
<b>Passivo</b>			
<b>Passivo não corrente</b>			
Provisões			
Financiamentos obtidos		357 526.36	907 177.97
Responsabilidades por benefícios pós-emprego			
Passivos por impostos diferidos			
Outras dívidas a pagar			
		<b>357 526.36</b>	<b>907 177.97</b>
<b>Passivo corrente</b>			
Fornecedores		20 660.86	28 108.27
Adiantamentos de clientes			
Estado e outros entes públicos		14 281.15	14 649.90
Financiamentos obtidos			
Outras dívidas a pagar		39 397.93	26 675.24
Diferimentos		161 294.14	80 166.45
Passivos financeiros detidos para negociação			
Outros passivos financeiros			
Passivos não correntes detidos para venda			
		<b>235 634.08</b>	<b>149 599.86</b>
<b>Total do passivo</b>		<b>593 160.44</b>	<b>1 056 777.83</b>
<b>Total do capital próprio e do passivo</b>		<b>2 370 947.16</b>	<b>2 207 957.75</b>

Assinaturas :

Gerência / Administração



C.C.



## Balço

ACTIVO	NOTAS	EXERCÍCIOS	
		2025	2024
<b>Activo não corrente</b>			
Activos fixos tangíveis		2 110 281.71	2 094 241.92
Propriedades de investimento			
Goodwill			
Activos intangíveis			
Activos biológicos			
Participações financeiras - método da equivalência patrimonial			
Outros investimentos financeiros			
Créditos a receber			
Activos por impostos diferidos			
		<b>2 110 281.71</b>	<b>2 094 241.92</b>
<b>Activo corrente</b>			
Inventários			
Activos biológicos			
Clientes		9 304.25	6 165.99
Estados e outros entes públicos		7 025.53	9 692.15
Capital subscrito e não realizado			
Outros créditos a receber			
Diferimentos			
Activos financeiros detidos para negociação		1 000.00	1 000.00
Outros activos financeiros		5 084.52	5 084.52
Activos não correntes detidos para venda			
Caixa e depósitos bancários		238 251.15	91 773.17
		<b>260 665.45</b>	<b>113 715.83</b>
<b>Total do activo</b>		<b>2 370 947.16</b>	<b>2 207 957.75</b>

José Alfredo Formosinho de Silva

NIF 184447810  
49395  
Armando José de Almeida

## Demonstração dos Resultados por Naturezas


RENDIMENTOS E GASTOS	NOTAS	PERÍODOS	
		2025	2024
Vendas e serviços prestados		758 007.83	714 238.10
Subsídios à exploração		558 269.97	556 162.21
Ganhos/perdas imputados de subsidiárias, associadas e empreendimentos conjuntos			
Variação nos inventários da produção			
Trabalhos para a própria entidade			
Custos das mercadorias vendidas e das matérias consumidas		- 192 560.17	- 196 940.07
Fornecimentos e serviços externos		- 188 542.53	- 220 717.98
Gastos com o pessoal		- 764 411.90	- 649 162.74
Imparidade de inventários (perdas/reversões)			
Imparidade de dívidas a receber (perdas/reversões)			
Provisões (aumentos/reduções)			
Imparidade de investimentos não depreciables/amortizações (perdas/reversões)			
Aumentos/reduções de justo valor		175 357.63	23 786.85
Outros rendimentos		- 158 823.96	- 1 025.98
Outros gastos			
<b>Resultado antes de depreciações, gastos de financiamentos e impostos</b>		<b>187 296.87</b>	<b>226 340.39</b>
Gastos/reversões de depreciação e de amortização		-87 676.64	- 116 653.92
Imparidade de investimentos depreciables/amortizáveis (perdas/reversões)			
<b>Resultado operacional (antes de gastos de financiamento e impostos)</b>		<b>99 620.23</b>	<b>109 686.47</b>
Juros e rendimentos similares obtidos			
Juros e gastos similares suportados		-30 299.97	-51 137.33
<b>Resultado antes de impostos</b>		<b>69 320.26</b>	<b>58 549.14</b>
Imposto sobre o rendimento do período			
<b>Resultado líquido do período</b>		<b>69 320.26</b>	<b>58 549.14</b>

Resultado das actividades descontinuadas (líquido de impostos) incluído no resultado líquido do período			
---	--	--	--

Resultado líquido do período atribuível a: (2)			
Detentores do capital da empresa-mãe			
Interesses que não controlam			
Resultado por acção básico			

Assinaturas :

Gerência / Administração



C.C.

